

今年度予算援助の概要に関して

以前から報告している通り、学友会学生理事会では、従来の制度に付随するいくつかの問題点や今年度における課外活動全般の特殊な状況に照らし、これまでの予算援助の枠組みに変更を加えた新しい制度として「サークル用特別援助」を提案いたしました。今年度のサークルに対する予算援助は、以下に記す方針に基づいて決定する予定です。

このような大規模な制度変更は、学友会にとっても例年にない試みであり、業務の遂行に際してご不便をおかけすることもあると思いますが、なにとぞご協力をお願いいたします。

1. 今年度予算援助の概要……2
 2. 申請期間及び申請条件……3
 - 2.1 申請期間
 - 2.2 申請条件
 - 2.3 申請方法
 3. グループの割り振りを持ち点の算出……4
 - 3.1 グルーピング
 - 3.2 持ち点
 - 3.2.1 持ち点の計算
 - 3.2.2 持ち点計算の初期設定……4-6
 - 3.3 純支出の計算と監査……6
 - 3.3.1 会計書類作成上の諸注意……6-7
 - 3.3.2 会計簿の作成……7
 - 3.3.3 領収書帳の作成
 - 3.3.4 純支出の計算……8
 - 3.3.5 監査
 - 3.4 物品購入に対する援助……9
 - 3.5 グループ内での意思決定
 - 3.6 共用物品の購入等に対する援助
 4. 援助額確定後の手続き……10
-
- 付録 1. グルーピング例……11-16
 - 付録 2. $X - f(X)$ 対照表……17-23
 - 付録 3. 会計簿・領収書帳作成例……23-27

1. 今年度予算援助の概要

～2/19（金） 申請

2/20（土）～3/5（金） 各団体・各グループで持ち点算出、持ち点調整

2019 年度の収支や、用意できない場合はそれ以前の収支、購入予定の物品のカタログをもとに、各団体の持ち点を算出します。3/6 以降にグループ別の援助総額が決定されますが、各団体の援助額は、《各グループの援助総額》×《グループ内団体の持ち点の総和に対する各団体の持ち点の割合》となります。点数の計算方法については、各グループ内で決定することが可能ですが、議論がまとまらない場合や、意見が出ない場合は、学友会学生理事会が画定した初期設定に依拠して算出します。

また、共用物品の購入や割り振り会議等の共同事業にかかる経費に対する援助に関しては、グループ別の割当額とは別枠で行います。

3/6（土）～3/20（金） 各グループの割当額公示、援助額決定、報告書作成

学友会学生理事会から各グループ別の割当額が提示され、グループ内での持ち点調整を経て、持ち点に基づき援助額が決定されます。

各グループの持ち点の計算方法や、割当額配分にあたって配慮した事項については、報告書の形でまとめ、学友会 HP に掲載します。この報告書は、学友会会計の公開性を担保し、次回の予算援助を円滑にするための資料としての意味を持ちます。

3/21（土）～ 報告書公開、振込

援助額の一覧や報告書を公開した後、速やかに口座登録と振込作業を行います。

※ 状況に応じて日程は柔軟に変更する予定です。

2. 申請期間及び申請条件

2.1 申請期間

2021 年 2 月 19 日（金） 23 時 59 分まで

2.2 申請条件

- ① 2020 年 4 月 1 日～2021 年 2 月 1 日に継続して正式加盟サークルであること。
- ② 今年度の加盟更新を完了していること。
- ③ 自団体の収支に関する情報を後述のグループ内の各団体と学友会学生理事会に明らかにすること。また、グループ外の団体や本会会員が正当な理由をもって自団体の収支に関する情報を求めた場合、請求に応じること。

2.3 申請方法

G-BAS 上に登録されている団体の会計担当者宛に案内のメールを送付し、リンク先の Google フォームにて受け付けます。案内のメールが来ない、会計担当者と連絡がつかないといったトラブルが発生した場合、別途案内を送りますので、学友会メールアドレス（support@gakuyu-kai.org）までご連絡ください。グループ内でのやりとりや学友会学生理事会との連絡は Slack を通じて行います。申請にあたっては、招待される用のメールアドレスと使用環境を整えてください。

3. グループの割り振りと持ち点の算出

3.1 グループिंग

援助額の計算にあたって、団体の特性や活動内容をもとに、申請団体を振り分けます。振り分け方は申請団体の数や傾向によって決定します。参考として、巻末の付録1に、過去3年度にわたって一回以上会計査定の申請をした加盟団体をグループングし、実際に行う振り分け形式の例を見ていただきます。

※ 申請の際には、所属グループの希望を調査します。

3.2 持ち点

援助金を受け取るには、団体の収支（特に支出）に関する情報が必要です。具体的には、①《2019年度決算における純支出》、②（①が用意できない場合）《2019年に提出した2018年決算書における純支出》、③《購入済み物品の領収書または購入予定物品のカタログ》の3点のうちのいずれかが支出等に関する情報となります。

3.2.1 持ち点の計算

支出等の情報が出そろった段階で、各団体には《持ち点》が機械的に配分されます。このとき、各団体への援助額は《各グループの援助総額》に《グループ内団体の持ち点の総和に対する各団体の持ち点の割合》を掛けたものとなります。すなわち、《各団体の支出等金額》 X と《各団体の持ち点》 S の関係は、

$$S = \alpha f(X) + \beta \quad (\text{ただし百の位を四捨五入})$$

で表され、《グループ内団体の持ち点の総和に対する各団体の持ち点の割合》を γ 、《各グループの援助総額》を D とすると、各団体の援助額 A は

$$A = \gamma D \quad (\text{ただし百の位を四捨五入})$$

と計算されることにします。このうち、《調整関数》 f は《各団体の支出等金額》 X に対して各団体の持ち点の基本点を定義するものであり、配慮による上方修正やペナルティによる下方修正がない状態でどのような持ち点になるかを算出します。《重率》 α 、《補正項》 β は、団体の性格を配慮して持ち点を上方修正したり、ペナルティを課して持ち点を下方修正したりする際に用いられる変数です。例えば、そのような修正がない場合、 $\alpha = 1$ 、 $\beta = 0$ となり、《各団体の持ち点》 S は単純に $S = f(X)$ で表されます。

3.2.2 持ち点計算の初期設定

《調整関数》 f 、《重率》 α 、《補正項》 β は、一定の手続きのもと、各グループで独

自由に定義することが可能です。ただし、グループ内で議論がまとまらない場合や、意見が出ない場合は、学友会学生理事会が画定した《初期設定》に依拠して持ち点を算出してください。初期設定における諸定義は、

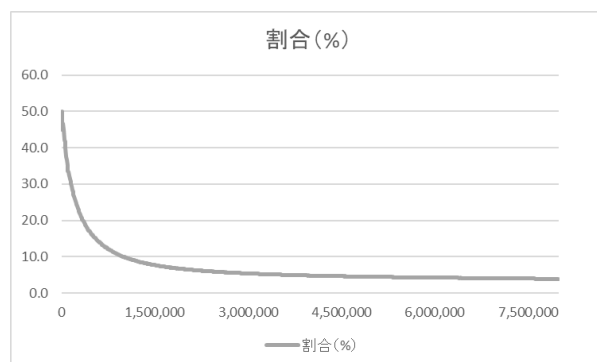
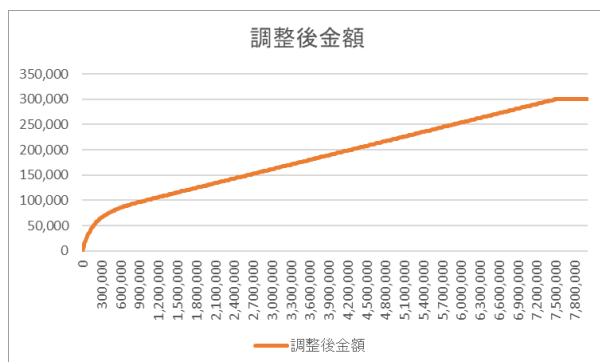
$$f(X) = \begin{cases} \left(\frac{1}{2} - \frac{3}{2,000,000}X\right)X & (0 \leq X < 10 \text{ 万}) \\ 100,000 \log_{35} \left(\frac{X}{10,000}\right) - 3000 & (10 \text{ 万} \leq X < 100 \text{ 万}) \\ \frac{2}{65}(X + 2,250,000) & (100 \text{ 万} \leq X < 750 \text{ 万}) \\ 300,000 & (750 \text{ 万} \leq X) \end{cases}$$

※ 百の位を四捨五入する。

$$\alpha = \begin{cases} 1 & \text{①《2019 年度決算における純支出》の場合} \\ 0.5 & \text{②《2019 年以前に作成した決算書における純支出》の場合} \\ 0.7 & \text{③《購入済み物品の領収書または購入予定物品のカタログ》の場合} \end{cases}$$

$$\beta = 0$$

とします。X と f(X) の関係は、以下のグラフと付録 2 の対照表で確認してください。



(例)

サークル「イ」「ロ」「ハ」から構成されるグループがある。「イ」は2019年度の会計簿と領収書帳を作成しており、純支出が100万円ある。「ロ」は2019年度の会計担当者で連絡が取れないため、やむを得ず2018年の決算書における純支出150万円を提示している。「ハ」は競技用の専門器具の購入費用8万円に対して援助を申請している。このグループに割り当てられた援助総額が16万円のとき、初期設定に基づき持ち点の計算を行ったとすると、各団体の援助額は以下になる。

	支出等(X)	重率(α)	補正項(β)	$f(X)$	持ち点(S)	グループ内割合(γ)	援助額(A)
イ	1,000,000	1	0	100,000	100,000	0.568	91,000
ロ	1,500,000	0.5	0	115,000	55,000	0.313	50,000
ハ	80,000	0.7	0	30,000	21,000	0.119	19,000

3.3 純支出の計算と監査

申請団体のうち、①《2019 年度決算における純支出》を支出等に関する情報として提示する場合、団体の収支を確認する資料として、2019 年度会計をまとめた会計簿（帳簿、出納帳）と領収書帳を必ず用意し、同一グループ内の団体に公開してください。

3.3.1 会計書類作成上の諸注意

○会計簿・領収書帳のジャンル分けは必ず一致させること

会計簿・領収書帳の個々の収支を「事務用品費」「合宿費」などの項目に振り分けることを「ジャンル分け」と呼びます。どの収支がどのジャンルに分類されているかについては、会計簿・領収書帳で共通させてください。ジャンルの設定は例年と異なっても構いません。

○日付順に作成すること

会計簿・領収書帳の個々の収支は、ジャンル別・日付順で領収書を貼ってください。

○読みやすい体裁に整えたものを提出すること

会計簿・領収書帳の個々の収支には通し番号を付けたリ、会計簿作成時には可能な限り表計算ソフトを使ったりといった方法で、読みやすく正確な資料を作成してください。通し番号とは会計簿と領収書帳を照合する際に使用する番号です。会計簿に書いてある支出と、それに対応する領収書に同じ番号をつけてください。

○会計年度を設定すること

19 年度の会計書類に対応する会計年度を設定してください。特に断りのない限り、会計年度は 2019 年 4 月 1 日から 2020 年 3 月 31 日までとしますが、会計年度が 4 月 1 日から 3 月 31 日ではないサークルについてはこの限りではありません。その場合は、理由や説明を明記の上、サークルの会計年度に従って領収書を分類してください。この期間から外れた領収書の支出は原則として無効です。

○印刷代援助について

学友会の印刷代援助は、加盟団体側の収入であると同時に、学友会窓口で印刷費の領収書を引き換えたことの証明でもあるため、支出欄と収入欄の双方に記入してください

い。

3.3.2 会計簿の作成

会計年度における支出と収入に関する情報をまとめたものを会計簿と呼びます。巻末の例(Excelで作成)を参考にして、ジャンル別に分けて日付順に記入してください。その際に、①日付、②使途、③金額の三点を領収書から正確に写し、明記してください。会計簿は領収書帳と照合ができるように作成してください。また、必ず検算を行ってください。

3.3.3 領収書帳の作成

会計簿の根拠となる領収書をノート等に順序よく貼りつけたものを領収書帳とよびます。作成にあたっては、巻末の例を参照してください。領収書帳には会計年度内のサークル活動で出た領収書全てを貼りつけてください。

○宛名にサークル名や代表者の名前が含まれていること

宛名が記入されていなかったり、「上様」になっていたりする領収書は、原則としてサークルの支出として認められません。貼付する際は、宛名にサークル名が含まれていることを確認してください。

○但し書きの部分の商品名がはっきりしていること

商品名が「お品代」になっている領収書や、但し書きに何も書かれていない領収書は認められません。

○日付が明記されていること

日付が会計年度内に収まっているか必ず確認してください。

○正式な書類としての体裁が整っていること

手書きの領収書には、印を必ず押してもらってください。領収書以外で領収証明になるもの納品書、請求書などを領収書の代わりに貼付する場合は、領収したことを証明する記述があるかどうかをしっかり確認してください。原則として、以上全ての要件を満たしているものに限ります。

○領収書のコピーについて

原則的にコピーは認められません。ただし、他団体(運動会など)に提出してしまいどうしても原本を用意することが出来ない場合は、どこの団体に、どのような理由で、提出したかを明記の上、コピーを提出してください

○印刷代援助について

学友会の印刷代援助は、実際に印刷をおこなった際に学館などから発行してもらう領収書と引換えになっているので、学友会窓口で受け取った印刷代援助配布証を領収書として扱い、支出の欄に貼ってください。

また、領収書帳の作成にあたっては、会計簿と同様に、できる限り見やすいものになるよう心がけてください。領収書帳は何冊にわたっても構いませんので、全ての領収書を必ず番号順に貼ってください。

3.3.4 純支出の計算

各団体の持ち点を算出する際に用いる収支の情報を**純支出**と呼びます。純支出の計算式は、

$$\text{《純支出》} = \text{《支出総額》} - \text{《除外項目支出》} - \text{《外部収入》}$$

と定めます。《支出総額》は、繰越金を除く会計簿に記載されているすべての支出を総計したものです。《**除外項目支出**》は、コンパ代（新歓コンパ含む）や団体の活動内容と関係の薄いレクリエーション活動などの除外項目で生じた支出の総計を指します。

《**外部収入**》とは、構成員からの徴収と繰越金以外の収入の総計を指し、**学友会や駒場祭委員会からの援助、OB・OGからの援助、制作物の売上等**がこれに含まれます。いわゆる「部バイト」は構成員からの徴収とみなします。

支出等に関する情報に②《2019年に提出した2018年決算書における純支出》を選択した団体であっても、純支出の計算方法は同様です。

3.3.5 監査

純支出の計算にあたって、会計簿に記載されている支出が除外項目にあたるかどうか、領収書帳に貼付された領収書が正しい体裁を保っているかといった事項を調べる必要があります。この作業を《**グループ内監査**》と呼びます。グループ内監査を行う都合上、**作成した会計簿と領収書帳は、表データや写真、スキャンデータなどの形で、グループ内で共有してください。**

不備のある収支が確認された場合、当該の収支は純支出の計算で除外されます。適切かどうかの判断が困難である場合、グループ内での議論や多数決によって線引きをします。

また、グループ外の団体や本会会員が正当な理由をもって《**外部監査**》を請求した場合、原則として監査を受けてください。

3.4 物品購入に対する援助

支出等に関する情報に③《購入済み物品の領収書または購入予定物品のカタログ》を選択した場合、援助の対象となるのは、団体の活動に関する専門的内容と大きく関わる場合のみです。私物への転用が容易であるものや換金性の高いもの、著しく価格の低いものも不可とします。援助に対して疑問が生じる余地のある物品の購入については、監査と同等の審議を必要とします。

3.5 グループ内での意思決定

持ち点計算の方法などのグループ内での専決事項や監査で生じた異議などの裁定のため、グループ内で意思決定を行う必要がある場合、多数決にて過半数をとった方を正しいものとします。ただし、賛否同数の場合や配分の公平性を損なう可能性がある場合、学友会学生理事会による調整が加えられます。

3.6 共用物品の購入等に対する援助

施設利用団体なら誰でも使えるような物品や、他団体に貸し出せるシステムを整えている物品、割り振り会議等の共同事業にかかる経費等の公益性のある事業については、各グループの援助総額とは別枠で援助を申請することができます。該当する申請がある場合は、**援助対象、公益性を担保する方法**、複数ある場合は優先順位を明記し、リストの形でまとめてください。

4. 援助額確定後の手続き

全団体の持ち点と全グループの援助総額が決まった段階で、全団体の援助額が確定します。援助額確定後の手続きには、会計口座登録と報告書作成があります。

4.1 会計口座登録

援助の対象となっている団体には、振込のために会計口座登録を行っています。ネットバンキングの利用をかいししたことにより、昨年予算援助を受けた団体の口座は改めて登録していただく必要はありません。登録が済んでいない団体には、別途連絡いたします。また、昨年登録した口座を変更したい場合は、新しい口座情報を添えて学友会学生理事会までお知らせください。

また、援助の申請にあたっては、可能な限り団体名義の口座を取得してください。

4.2 報告書作成

援助制度における公開性を保障し、各団体と学友会学生理事会における会計担当者の引継ぎを円滑なものにするため、グループ内での持ち点計算の流れや生じた議論、感想などを簡潔に報告書の形でまとめることを計画しています。報告書は学友会ホームページで公開する予定です。

付録 1. グルーピング例

グループ A

運動部総会所属団体のうち運動会に所属する団体で構成されるグループで、運動会が実施する予算援助の偏りの是正を考慮しつつ、公平な予算の分配を目指す。

ID	サークル名	19 年援助額	18 年援助額	17 年援助額
10003	合気道部	¥0	¥90,000	¥60,000
10004	アメリカンフットボール部	¥0	¥0	¥140,000
10013	弓術部	¥45,000	¥48,000	¥45,000
10020	護身武道空手部	¥110,000	¥110,000	¥90,000
10023	ゴルフ部	¥78,000	¥0	¥100,000
10026	自転車部旅行班	¥50,000	¥40,000	¥50,000
10031	女子バスケットボール部	¥50,000	¥46,000	¥30,000
10033	スケート部アイスホッケー部門	¥0	¥80,000	¥37,000
10034	スケート部フィギュア部門	¥0	¥0	¥100,000
10041	ソフトボール部	¥30,000	¥0	¥40,000
10043	体操部	¥80,000	¥100,000	¥100,000
10045	卓球部	¥80,000	¥80,000	¥40,000
10063	フェンシング部	¥30,000	¥0	¥42,000
10065	ボウリング部	¥80,000	¥0	¥60,000
10069	洋弓部	¥0	¥0	¥90,000
10070	ヨット部	¥78,000	¥100,000	¥0
10073	ラクロス部女子	¥25,000	¥0	¥0
10074	ラクロス部男子	¥0	¥0	¥0
10075	陸上運動部	¥0	¥0	¥70,000
10077	ワンダーフォーゲル部	¥30,000	¥0	¥0
10080	剣道部	¥60,000	¥60,000	¥0
10096	ハンドボール部	¥0	¥0	¥0
10103	バドミントン部	¥120,000	¥100,000	¥50,000
10130	ア式蹴球部女子	¥40,000	¥0	¥0
10132	ヨット部クルーザー班	¥0	¥0	¥0
	グループ内合計	¥986,000	¥854,000	¥1,144,000

グループ B

運動部総会所属で競技を行う団体のうち、野外系でも武道系でもないもので構成されるグループで、公平な予算の分配を目指す。

ID	サークル名	19 年援助額	18 年援助額	17 年援助額
10010	オリエンテーリングクラブ	¥75,000	¥75,000	¥50,000
10027	射撃部	¥220,000	¥300,000	¥300,000
10056	Pacificus Racquetball Club	¥0	¥20,000	¥20,000
10131	タクティクス	¥50,000	¥0	¥0
	グループ内合計	¥345,000	¥395,000	¥370,000

グループ C

主に野外で活動する団体で構成されるグループで、公平な予算の分配を目指す。

ID	サークル名	19 年援助額	18 年援助額	17 年援助額
10011	海洋研究会	¥90,000	¥70,000	¥70,000
10024	山岳愛好会雷鳥	¥60,000	¥35,000	¥10,000
10048	TECKTECK	¥40,000	¥33,000	¥33,000
10051	なかよしさいくる	¥0	¥45,000	¥30,000
20019	海洋調査探検部	¥70,000	¥0	¥75,000
	グループ内合計	¥260,000	¥183,000	¥218,000

グループ D

主に武道系の団体で構成されるグループで、体育館の利便性向上を考慮しつつ、公平な予算の分配を目指す。

ID	サークル名	19 年援助額	18 年援助額	17 年援助額
10001	合気道会	¥73,000	¥73,000	¥60,000
10014	弓道同好会	¥0	¥46,000	¥0
10018	剣友会	¥50,000	¥0	¥34,000
10102	古流武術鹿島神流	¥15,000	¥30,000	¥7,000
	グループ内合計	¥138,000	¥149,000	¥101,000

グループ 1

主にバンド系の団体で構成されるグループで、公平な予算の分配を目指す。

ID	サークル名	19 年援助額	18 年援助額	17 年援助額
20011	FGA	¥40,000	¥40,000	¥40,000
20022	東京大学合唱団あらぐさ	¥0	¥150,000	¥0
20098	ビートルズ研究会アビーロード	¥20,000	¥20,000	¥20,000
20149	Jazz Junk Workshop	¥120,000	¥0	¥100,000
20233	オリジナルバンド研究会	¥0	¥0	¥18,000
	グループ内合計	¥180,000	¥210,000	¥178,000

グループ 2

主に吹奏楽・管弦楽系の団体で構成されるグループで、公平な予算の分配を目指す。

ID	サークル名	19 年援助額	18 年援助額	17 年援助額
20015	音楽部管弦楽団	¥290,000	¥300,000	¥300,000
20074	吹奏楽部	¥300,000	¥200,000	¥150,000
20103	フィルハーモニー管弦楽団	¥120,000	¥200,000	¥80,000
20104	フィロムジカ交響楽団	¥200,000	¥200,000	¥170,000
20105	フォイヤールヴェルク管弦楽団	¥0	¥50,000	¥50,000
20108	ブラスアカデミー	¥120,000	¥120,000	¥112,000
	グループ内合計	¥1,030,000	¥1,070,000	¥862,000

グループ 3

主に合唱系の団体で構成されるグループで、公平な予算の分配を目指す。

ID	サークル名	19 年援助額	18 年援助額	17 年援助額
20016	音楽部合唱団コールアカデミー	¥100,000	¥90,000	¥0
20047	コーロ・ソーノ合唱団	¥80,000	¥70,000	¥90,000
20072	白ばら会合唱団	¥33,000	¥0	¥0
20096	柏葉会合唱団	¥200,000	¥230,000	¥230,000
20118	法学部緑会合唱団	¥30,000	¥30,000	¥30,000

20131	ムジカサクラ	¥0	¥0	¥25,000
20174	音楽部合唱団 Coro Letizia	¥100,000	¥80,000	¥60,000
	グループ内合計	¥543,000	¥500,000	¥435,000

グループ 4

音楽系の団体のうち、グループ 1～3 に当てはまらないものから構成されるグループで、公平な予算の分配を目指す。

ID	サークル名	19 年援助額	18 年援助額	17 年援助額
20012	エレクトーンクラブ	¥65,000	¥100,000	¥70,000
20031	Clavis	¥35,000	¥80,000	¥73,000
20062	室内楽の会	¥0	¥0	¥20,000
20080	箏曲研究会	¥20,000	¥20,000	¥16,000
20111	フルート同好会	¥25,000	¥40,000	¥40,000
20129	民族音楽愛好会	¥33,000	¥50,000	¥35,000
20153	マンドリンクラブ	¥35,000	¥25,000	¥25,000
20204	クラリネット同好会	¥30,000	¥30,000	¥20,000
20221	長唄研究会	¥20,000	¥0	¥0
20262	LowBrass 同好会	¥10,000	¥0	¥0
20265	ぺるきゅしおんあんさんぶる	¥30,000	¥0	¥0
	グループ内合計	¥303,000	¥345,000	¥299,000

グループ 5

主に伝統芸能系の団体から構成されるグループで、柏蔭舎の利便性向上を考慮しつつ、公平な予算の分配を目指す。

ID	サークル名	19 年援助額	18 年援助額	17 年援助額
20007	裏千家茶道同好会	¥50,000	¥60,000	¥60,000
20057	茶道部	¥0	¥0	¥150,000
20071	書道研究会	¥26,000	¥0	¥35,000
20093	能狂言研究会	¥70,000	¥90,000	¥90,000
	グループ内合計	¥146,000	¥150,000	¥335,000

グループ 6

主に劇団系の団体から構成されるグループで、多目的ホールの利便性向上を考慮しつつ、公平な予算の分配を目指す。

ID	サークル名	19 年援助額	18 年援助額	17 年援助額
20038	劇工舎プリズム	¥0	¥40,000	¥0
20060	Theatre MERCURY	¥30,000	¥50,000	¥0
20152	劇団 Radish	¥33,000	¥0	¥30,000
	グループ内合計	¥63,000	¥90,000	¥30,000

グループ 7

文化部総会所属で主に競技を行う団体から構成されるグループで、公平な予算の分配を目指す。

ID	サークル名	19 年援助額	18 年援助額	17 年援助額
20003	アマチュア無線クラブ	¥60,000	¥40,000	¥0
20005	囲碁部	¥50,000	¥50,000	¥23,000
20013	オセロサークル GORO	¥0	¥0	¥6,000
20070	将棋部	¥60,000	¥60,000	¥60,000
20084	チェスサークル	¥0	¥10,000	¥35,000
20100	百人一首同好会	¥110,000	¥0	¥90,000
	グループ内合計	¥280,000	¥160,000	¥214,000

グループ 8

文化部総会所属団体から構成されるグループで、公平な予算の分配を目指す。

ID	サークル名	19 年援助額	18 年援助額	17 年援助額
20020	教養学部化学部	¥70,000	¥0	¥70,000
20041	現代社会研究会	¥35,000	¥20,000	¥40,000
20076	生物学会	¥0	¥0	¥3,000
20085	地文研究会	¥150,000	¥150,000	¥150,000
20139	理論科学グループ	¥25,000	¥5,000	¥6,000
	グループ内合計	¥280,000	¥175,000	¥269,000

グループ 9

文化部総会所属団体から構成されるグループで、公平な予算の分配を目指す。

ID	サークル名	19 年援助額	18 年援助額	17 年援助額
10046	釣友会	¥0	¥20,000	¥0
10147	キムワイプ卓球会	¥0	¥0	¥0
20002	アニメーション研究会	¥50,000	¥70,000	¥0
20088	鉄道研究会	¥60,000	¥80,000	¥80,000
20155	神社研究会	¥0	¥18,000	¥20,000
20200	古文サークルすずのや	¥0	¥0	¥0
20241	愛鳥研究部	¥23,000	¥50,000	¥20,000
	グループ内合計	¥133,000	¥238,000	¥120,000

グループ 10

加盟団体から構成されるグループで、公平な予算の分配を目指す。

ID	サークル名	19 年援助額	18 年援助額	17 年援助額
10064	フラメンコ舞踏団	¥0	¥0	¥80,000
20009	映画制作スピカ 1895	¥80,000	¥100,000	¥60,000
20021	歌劇団	¥0	¥0	¥50,000
20028	奇術愛好会	¥70,000	¥80,000	¥62,000
20032	倶楽部 楽	¥0	¥0	¥0
20113	文芸部	¥0	¥20,000	¥6,000
20127	マラバリスタ	¥50,000	¥60,000	¥50,000
	グループ内合計	¥200,000	¥260,000	¥308,000

付録 2. $X - f(X)$ 対照表

支出等	調整後	割合	350,000	70,000	20.0	720,000	90,000	12.5	1,090,000	103,000	9.4
			360,000	71,000	19.7	730,000	91,000	12.5	1,100,000	103,000	9.4
10,000	5,000	50.0	370,000	72,000	19.5	740,000	91,000	12.3	1,110,000	103,000	9.3
20,000	9,000	45.0	380,000	72,000	18.9	750,000	91,000	12.1	1,120,000	104,000	9.3
30,000	14,000	46.7	390,000	73,000	18.7	760,000	92,000	12.1	1,130,000	104,000	9.2
40,000	18,000	45.0	400,000	74,000	18.5	770,000	92,000	11.9	1,140,000	104,000	9.1
50,000	21,000	42.0	410,000	74,000	18.0	780,000	93,000	11.9	1,150,000	105,000	9.1
60,000	25,000	41.7	420,000	75,000	17.9	790,000	93,000	11.8	1,160,000	105,000	9.1
70,000	28,000	40.0	430,000	76,000	17.7	800,000	93,000	11.6	1,170,000	105,000	9.0
80,000	30,000	37.5	440,000	76,000	17.3	810,000	94,000	11.6	1,180,000	106,000	9.0
90,000	33,000	36.7	450,000	77,000	17.1	820,000	94,000	11.5	1,190,000	106,000	8.9
100,000	35,000	35.0	460,000	78,000	17.0	830,000	94,000	11.3	1,200,000	106,000	8.8
110,000	37,000	33.6	470,000	78,000	16.6	840,000	95,000	11.3	1,210,000	106,000	8.8
120,000	40,000	33.3	480,000	79,000	16.5	850,000	95,000	11.2	1,220,000	107,000	8.8
130,000	42,000	32.3	490,000	79,000	16.1	860,000	95,000	11.0	1,230,000	107,000	8.7
140,000	44,000	31.4	500,000	80,000	16.0	870,000	96,000	11.0	1,240,000	107,000	8.6
150,000	46,000	30.7	510,000	81,000	15.9	880,000	96,000	10.9	1,250,000	108,000	8.6
160,000	48,000	30.0	520,000	81,000	15.6	890,000	96,000	10.8	1,260,000	108,000	8.6
170,000	50,000	29.4	530,000	82,000	15.5	900,000	97,000	10.8	1,270,000	108,000	8.5
180,000	51,000	28.3	540,000	82,000	15.2	910,000	97,000	10.7	1,280,000	109,000	8.5
190,000	53,000	27.9	550,000	83,000	15.1	920,000	97,000	10.5	1,290,000	109,000	8.4
200,000	54,000	27.0	560,000	83,000	14.8	930,000	97,000	10.4	1,300,000	109,000	8.4
210,000	56,000	26.7	570,000	84,000	14.7	940,000	98,000	10.4	1,310,000	110,000	8.4
220,000	57,000	25.9	580,000	84,000	14.5	950,000	98,000	10.3	1,320,000	110,000	8.3
230,000	58,000	25.2	590,000	85,000	14.4	960,000	98,000	10.2	1,330,000	110,000	8.3
240,000	59,000	24.6	600,000	85,000	14.2	970,000	99,000	10.2	1,340,000	110,000	8.2
250,000	61,000	24.4	610,000	86,000	14.1	980,000	99,000	10.1	1,350,000	111,000	8.2
260,000	62,000	23.8	620,000	86,000	13.9	990,000	99,000	10.0	1,360,000	111,000	8.2
270,000	63,000	23.3	630,000	87,000	13.8	1,000,000	100,000	10.0	1,370,000	111,000	8.1
280,000	64,000	22.9	640,000	87,000	13.6	1,010,000	100,000	9.9	1,380,000	112,000	8.1
290,000	65,000	22.4	650,000	87,000	13.4	1,020,000	101,000	9.9	1,390,000	112,000	8.1
300,000	66,000	22.0	660,000	88,000	13.3	1,030,000	101,000	9.8	1,400,000	112,000	8.0
310,000	67,000	21.6	670,000	88,000	13.1	1,040,000	101,000	9.7	1,410,000	113,000	8.0
320,000	67,000	20.9	680,000	89,000	13.1	1,050,000	102,000	9.7	1,420,000	113,000	8.0
330,000	68,000	20.6	690,000	89,000	12.9	1,060,000	102,000	9.6	1,430,000	113,000	7.9
340,000	69,000	20.3	700,000	89,000	12.7	1,070,000	102,000	9.5	1,440,000	114,000	7.9
			710,000	90,000	12.7	1,080,000	102,000	9.4	1,450,000	114,000	7.9

1,460,000	114,000	7.8	1,830,000	126,000	6.9	2,200,000	137,000	6.2	2,570,000	148,000	5.8
1,470,000	114,000	7.8	1,840,000	126,000	6.8	2,210,000	137,000	6.2	2,580,000	149,000	5.8
1,480,000	115,000	7.8	1,850,000	126,000	6.8	2,220,000	138,000	6.2	2,590,000	149,000	5.8
1,490,000	115,000	7.7	1,860,000	126,000	6.8	2,230,000	138,000	6.2	2,600,000	149,000	5.7
1,500,000	115,000	7.7	1,870,000	127,000	6.8	2,240,000	138,000	6.2	2,610,000	150,000	5.7
1,510,000	116,000	7.7	1,880,000	127,000	6.8	2,250,000	138,000	6.1	2,620,000	150,000	5.7
1,520,000	116,000	7.6	1,890,000	127,000	6.7	2,260,000	139,000	6.2	2,630,000	150,000	5.7
1,530,000	116,000	7.6	1,900,000	128,000	6.7	2,270,000	139,000	6.1	2,640,000	150,000	5.7
1,540,000	117,000	7.6	1,910,000	128,000	6.7	2,280,000	139,000	6.1	2,650,000	151,000	5.7
1,550,000	117,000	7.5	1,920,000	128,000	6.7	2,290,000	140,000	6.1	2,660,000	151,000	5.7
1,560,000	117,000	7.5	1,930,000	129,000	6.7	2,300,000	140,000	6.1	2,670,000	151,000	5.7
1,570,000	118,000	7.5	1,940,000	129,000	6.6	2,310,000	140,000	6.1	2,680,000	152,000	5.7
1,580,000	118,000	7.5	1,950,000	129,000	6.6	2,320,000	141,000	6.1	2,690,000	152,000	5.7
1,590,000	118,000	7.4	1,960,000	130,000	6.6	2,330,000	141,000	6.1	2,700,000	152,000	5.6
1,600,000	118,000	7.4	1,970,000	130,000	6.6	2,340,000	141,000	6.0	2,710,000	153,000	5.6
1,610,000	119,000	7.4	1,980,000	130,000	6.6	2,350,000	142,000	6.0	2,720,000	153,000	5.6
1,620,000	119,000	7.3	1,990,000	130,000	6.5	2,360,000	142,000	6.0	2,730,000	153,000	5.6
1,630,000	119,000	7.3	2,000,000	131,000	6.6	2,370,000	142,000	6.0	2,740,000	154,000	5.6
1,640,000	120,000	7.3	2,010,000	131,000	6.5	2,380,000	142,000	6.0	2,750,000	154,000	5.6
1,650,000	120,000	7.3	2,020,000	131,000	6.5	2,390,000	143,000	6.0	2,760,000	154,000	5.6
1,660,000	120,000	7.2	2,030,000	132,000	6.5	2,400,000	143,000	6.0	2,770,000	154,000	5.6
1,670,000	121,000	7.2	2,040,000	132,000	6.5	2,410,000	143,000	5.9	2,780,000	155,000	5.6
1,680,000	121,000	7.2	2,050,000	132,000	6.4	2,420,000	144,000	6.0	2,790,000	155,000	5.6
1,690,000	121,000	7.2	2,060,000	133,000	6.5	2,430,000	144,000	5.9	2,800,000	155,000	5.5
1,700,000	122,000	7.2	2,070,000	133,000	6.4	2,440,000	144,000	5.9	2,810,000	156,000	5.6
1,710,000	122,000	7.1	2,080,000	133,000	6.4	2,450,000	145,000	5.9	2,820,000	156,000	5.5
1,720,000	122,000	7.1	2,090,000	134,000	6.4	2,460,000	145,000	5.9	2,830,000	156,000	5.5
1,730,000	122,000	7.1	2,100,000	134,000	6.4	2,470,000	145,000	5.9	2,840,000	157,000	5.5
1,740,000	123,000	7.1	2,110,000	134,000	6.4	2,480,000	146,000	5.9	2,850,000	157,000	5.5
1,750,000	123,000	7.0	2,120,000	134,000	6.3	2,490,000	146,000	5.9	2,860,000	157,000	5.5
1,760,000	123,000	7.0	2,130,000	135,000	6.3	2,500,000	146,000	5.8	2,870,000	158,000	5.5
1,770,000	124,000	7.0	2,140,000	135,000	6.3	2,510,000	146,000	5.8	2,880,000	158,000	5.5
1,780,000	124,000	7.0	2,150,000	135,000	6.3	2,520,000	147,000	5.8	2,890,000	158,000	5.5
1,790,000	124,000	6.9	2,160,000	136,000	6.3	2,530,000	147,000	5.8	2,900,000	158,000	5.4
1,800,000	125,000	6.9	2,170,000	136,000	6.3	2,540,000	147,000	5.8	2,910,000	159,000	5.5
1,810,000	125,000	6.9	2,180,000	136,000	6.2	2,550,000	148,000	5.8	2,920,000	159,000	5.4
1,820,000	125,000	6.9	2,190,000	137,000	6.3	2,560,000	148,000	5.8	2,930,000	159,000	5.4

2,940,000	160,000	5.4	3,310,000	171,000	5.2	3,680,000	182,000	4.9	4,050,000	194,000	4.8
2,950,000	160,000	5.4	3,320,000	171,000	5.2	3,690,000	183,000	5.0	4,060,000	194,000	4.8
2,960,000	160,000	5.4	3,330,000	172,000	5.2	3,700,000	183,000	4.9	4,070,000	194,000	4.8
2,970,000	161,000	5.4	3,340,000	172,000	5.1	3,710,000	183,000	4.9	4,080,000	195,000	4.8
2,980,000	161,000	5.4	3,350,000	172,000	5.1	3,720,000	184,000	4.9	4,090,000	195,000	4.8
2,990,000	161,000	5.4	3,360,000	173,000	5.1	3,730,000	184,000	4.9	4,100,000	195,000	4.8
3,000,000	162,000	5.4	3,370,000	173,000	5.1	3,740,000	184,000	4.9	4,110,000	196,000	4.8
3,010,000	162,000	5.4	3,380,000	173,000	5.1	3,750,000	185,000	4.9	4,120,000	196,000	4.8
3,020,000	162,000	5.4	3,390,000	174,000	5.1	3,760,000	185,000	4.9	4,130,000	196,000	4.7
3,030,000	162,000	5.3	3,400,000	174,000	5.1	3,770,000	185,000	4.9	4,140,000	197,000	4.8
3,040,000	163,000	5.4	3,410,000	174,000	5.1	3,780,000	186,000	4.9	4,150,000	197,000	4.7
3,050,000	163,000	5.3	3,420,000	174,000	5.1	3,790,000	186,000	4.9	4,160,000	197,000	4.7
3,060,000	163,000	5.3	3,430,000	175,000	5.1	3,800,000	186,000	4.9	4,170,000	198,000	4.7
3,070,000	164,000	5.3	3,440,000	175,000	5.1	3,810,000	186,000	4.9	4,180,000	198,000	4.7
3,080,000	164,000	5.3	3,450,000	175,000	5.1	3,820,000	187,000	4.9	4,190,000	198,000	4.7
3,090,000	164,000	5.3	3,460,000	176,000	5.1	3,830,000	187,000	4.9	4,200,000	198,000	4.7
3,100,000	165,000	5.3	3,470,000	176,000	5.1	3,840,000	187,000	4.9	4,210,000	199,000	4.7
3,110,000	165,000	5.3	3,480,000	176,000	5.1	3,850,000	188,000	4.9	4,220,000	199,000	4.7
3,120,000	165,000	5.3	3,490,000	177,000	5.1	3,860,000	188,000	4.9	4,230,000	199,000	4.7
3,130,000	166,000	5.3	3,500,000	177,000	5.1	3,870,000	188,000	4.9	4,240,000	200,000	4.7
3,140,000	166,000	5.3	3,510,000	177,000	5.0	3,880,000	189,000	4.9	4,250,000	200,000	4.7
3,150,000	166,000	5.3	3,520,000	178,000	5.1	3,890,000	189,000	4.9	4,260,000	200,000	4.7
3,160,000	166,000	5.3	3,530,000	178,000	5.0	3,900,000	189,000	4.8	4,270,000	201,000	4.7
3,170,000	167,000	5.3	3,540,000	178,000	5.0	3,910,000	190,000	4.9	4,280,000	201,000	4.7
3,180,000	167,000	5.3	3,550,000	178,000	5.0	3,920,000	190,000	4.8	4,290,000	201,000	4.7
3,190,000	167,000	5.2	3,560,000	179,000	5.0	3,930,000	190,000	4.8	4,300,000	202,000	4.7
3,200,000	168,000	5.3	3,570,000	179,000	5.0	3,940,000	190,000	4.8	4,310,000	202,000	4.7
3,210,000	168,000	5.2	3,580,000	179,000	5.0	3,950,000	191,000	4.8	4,320,000	202,000	4.7
3,220,000	168,000	5.2	3,590,000	180,000	5.0	3,960,000	191,000	4.8	4,330,000	202,000	4.7
3,230,000	169,000	5.2	3,600,000	180,000	5.0	3,970,000	191,000	4.8	4,340,000	203,000	4.7
3,240,000	169,000	5.2	3,610,000	180,000	5.0	3,980,000	192,000	4.8	4,350,000	203,000	4.7
3,250,000	169,000	5.2	3,620,000	181,000	5.0	3,990,000	192,000	4.8	4,360,000	203,000	4.7
3,260,000	170,000	5.2	3,630,000	181,000	5.0	4,000,000	192,000	4.8	4,370,000	204,000	4.7
3,270,000	170,000	5.2	3,640,000	181,000	5.0	4,010,000	193,000	4.8	4,380,000	204,000	4.7
3,280,000	170,000	5.2	3,650,000	182,000	5.0	4,020,000	193,000	4.8	4,390,000	204,000	4.6
3,290,000	170,000	5.2	3,660,000	182,000	5.0	4,030,000	193,000	4.8	4,400,000	205,000	4.7
3,300,000	171,000	5.2	3,670,000	182,000	5.0	4,040,000	194,000	4.8	4,410,000	205,000	4.6

4,420,000	205,000	4.6	4,790,000	217,000	4.5	5,160,000	228,000	4.4	5,530,000	239,000	4.3
4,430,000	206,000	4.7	4,800,000	217,000	4.5	5,170,000	228,000	4.4	5,540,000	240,000	4.3
4,440,000	206,000	4.6	4,810,000	217,000	4.5	5,180,000	229,000	4.4	5,550,000	240,000	4.3
4,450,000	206,000	4.6	4,820,000	218,000	4.5	5,190,000	229,000	4.4	5,560,000	240,000	4.3
4,460,000	206,000	4.6	4,830,000	218,000	4.5	5,200,000	229,000	4.4	5,570,000	241,000	4.3
4,470,000	207,000	4.6	4,840,000	218,000	4.5	5,210,000	230,000	4.4	5,580,000	241,000	4.3
4,480,000	207,000	4.6	4,850,000	218,000	4.5	5,220,000	230,000	4.4	5,590,000	241,000	4.3
4,490,000	207,000	4.6	4,860,000	219,000	4.5	5,230,000	230,000	4.4	5,600,000	242,000	4.3
4,500,000	208,000	4.6	4,870,000	219,000	4.5	5,240,000	230,000	4.4	5,610,000	242,000	4.3
4,510,000	208,000	4.6	4,880,000	219,000	4.5	5,250,000	231,000	4.4	5,620,000	242,000	4.3
4,520,000	208,000	4.6	4,890,000	220,000	4.5	5,260,000	231,000	4.4	5,630,000	242,000	4.3
4,530,000	209,000	4.6	4,900,000	220,000	4.5	5,270,000	231,000	4.4	5,640,000	243,000	4.3
4,540,000	209,000	4.6	4,910,000	220,000	4.5	5,280,000	232,000	4.4	5,650,000	243,000	4.3
4,550,000	209,000	4.6	4,920,000	221,000	4.5	5,290,000	232,000	4.4	5,660,000	243,000	4.3
4,560,000	210,000	4.6	4,930,000	221,000	4.5	5,300,000	232,000	4.4	5,670,000	244,000	4.3
4,570,000	210,000	4.6	4,940,000	221,000	4.5	5,310,000	233,000	4.4	5,680,000	244,000	4.3
4,580,000	210,000	4.6	4,950,000	222,000	4.5	5,320,000	233,000	4.4	5,690,000	244,000	4.3
4,590,000	210,000	4.6	4,960,000	222,000	4.5	5,330,000	233,000	4.4	5,700,000	245,000	4.3
4,600,000	211,000	4.6	4,970,000	222,000	4.5	5,340,000	234,000	4.4	5,710,000	245,000	4.3
4,610,000	211,000	4.6	4,980,000	222,000	4.5	5,350,000	234,000	4.4	5,720,000	245,000	4.3
4,620,000	211,000	4.6	4,990,000	223,000	4.5	5,360,000	234,000	4.4	5,730,000	246,000	4.3
4,630,000	212,000	4.6	5,000,000	223,000	4.5	5,370,000	234,000	4.4	5,740,000	246,000	4.3
4,640,000	212,000	4.6	5,010,000	223,000	4.5	5,380,000	235,000	4.4	5,750,000	246,000	4.3
4,650,000	212,000	4.6	5,020,000	224,000	4.5	5,390,000	235,000	4.4	5,760,000	246,000	4.3
4,660,000	213,000	4.6	5,030,000	224,000	4.5	5,400,000	235,000	4.4	5,770,000	247,000	4.3
4,670,000	213,000	4.6	5,040,000	224,000	4.4	5,410,000	236,000	4.4	5,780,000	247,000	4.3
4,680,000	213,000	4.6	5,050,000	225,000	4.5	5,420,000	236,000	4.4	5,790,000	247,000	4.3
4,690,000	214,000	4.6	5,060,000	225,000	4.4	5,430,000	236,000	4.3	5,800,000	248,000	4.3
4,700,000	214,000	4.6	5,070,000	225,000	4.4	5,440,000	237,000	4.4	5,810,000	248,000	4.3
4,710,000	214,000	4.5	5,080,000	226,000	4.4	5,450,000	237,000	4.3	5,820,000	248,000	4.3
4,720,000	214,000	4.5	5,090,000	226,000	4.4	5,460,000	237,000	4.3	5,830,000	249,000	4.3
4,730,000	215,000	4.5	5,100,000	226,000	4.4	5,470,000	238,000	4.4	5,840,000	249,000	4.3
4,740,000	215,000	4.5	5,110,000	226,000	4.4	5,480,000	238,000	4.3	5,850,000	249,000	4.3
4,750,000	215,000	4.5	5,120,000	227,000	4.4	5,490,000	238,000	4.3	5,860,000	250,000	4.3
4,760,000	216,000	4.5	5,130,000	227,000	4.4	5,500,000	238,000	4.3	5,870,000	250,000	4.3
4,770,000	216,000	4.5	5,140,000	227,000	4.4	5,510,000	239,000	4.3	5,880,000	250,000	4.3
4,780,000	216,000	4.5	5,150,000	228,000	4.4	5,520,000	239,000	4.3	5,890,000	250,000	4.2

5,900,000	251,000	4.3	6,270,000	262,000	4.2	6,640,000	274,000	4.1	7,010,000	285,000	4.1
5,910,000	251,000	4.2	6,280,000	262,000	4.2	6,650,000	274,000	4.1	7,020,000	285,000	4.1
5,920,000	251,000	4.2	6,290,000	263,000	4.2	6,660,000	274,000	4.1	7,030,000	286,000	4.1
5,930,000	252,000	4.2	6,300,000	263,000	4.2	6,670,000	274,000	4.1	7,040,000	286,000	4.1
5,940,000	252,000	4.2	6,310,000	263,000	4.2	6,680,000	275,000	4.1	7,050,000	286,000	4.1
5,950,000	252,000	4.2	6,320,000	264,000	4.2	6,690,000	275,000	4.1	7,060,000	286,000	4.1
5,960,000	253,000	4.2	6,330,000	264,000	4.2	6,700,000	275,000	4.1	7,070,000	287,000	4.1
5,970,000	253,000	4.2	6,340,000	264,000	4.2	6,710,000	276,000	4.1	7,080,000	287,000	4.1
5,980,000	253,000	4.2	6,350,000	265,000	4.2	6,720,000	276,000	4.1	7,090,000	287,000	4.0
5,990,000	254,000	4.2	6,360,000	265,000	4.2	6,730,000	276,000	4.1	7,100,000	288,000	4.1
6,000,000	254,000	4.2	6,370,000	265,000	4.2	6,740,000	277,000	4.1	7,110,000	288,000	4.1
6,010,000	254,000	4.2	6,380,000	266,000	4.2	6,750,000	277,000	4.1	7,120,000	288,000	4.0
6,020,000	254,000	4.2	6,390,000	266,000	4.2	6,760,000	277,000	4.1	7,130,000	289,000	4.1
6,030,000	255,000	4.2	6,400,000	266,000	4.2	6,770,000	278,000	4.1	7,140,000	289,000	4.0
6,040,000	255,000	4.2	6,410,000	266,000	4.1	6,780,000	278,000	4.1	7,150,000	289,000	4.0
6,050,000	255,000	4.2	6,420,000	267,000	4.2	6,790,000	278,000	4.1	7,160,000	290,000	4.1
6,060,000	256,000	4.2	6,430,000	267,000	4.2	6,800,000	278,000	4.1	7,170,000	290,000	4.0
6,070,000	256,000	4.2	6,440,000	267,000	4.1	6,810,000	279,000	4.1	7,180,000	290,000	4.0
6,080,000	256,000	4.2	6,450,000	268,000	4.2	6,820,000	279,000	4.1	7,190,000	290,000	4.0
6,090,000	257,000	4.2	6,460,000	268,000	4.1	6,830,000	279,000	4.1	7,200,000	291,000	4.0
6,100,000	257,000	4.2	6,470,000	268,000	4.1	6,840,000	280,000	4.1	7,210,000	291,000	4.0
6,110,000	257,000	4.2	6,480,000	269,000	4.2	6,850,000	280,000	4.1	7,220,000	291,000	4.0
6,120,000	258,000	4.2	6,490,000	269,000	4.1	6,860,000	280,000	4.1	7,230,000	292,000	4.0
6,130,000	258,000	4.2	6,500,000	269,000	4.1	6,870,000	281,000	4.1	7,240,000	292,000	4.0
6,140,000	258,000	4.2	6,510,000	270,000	4.1	6,880,000	281,000	4.1	7,250,000	292,000	4.0
6,150,000	258,000	4.2	6,520,000	270,000	4.1	6,890,000	281,000	4.1	7,260,000	293,000	4.0
6,160,000	259,000	4.2	6,530,000	270,000	4.1	6,900,000	282,000	4.1	7,270,000	293,000	4.0
6,170,000	259,000	4.2	6,540,000	270,000	4.1	6,910,000	282,000	4.1	7,280,000	293,000	4.0
6,180,000	259,000	4.2	6,550,000	271,000	4.1	6,920,000	282,000	4.1	7,290,000	294,000	4.0
6,190,000	260,000	4.2	6,560,000	271,000	4.1	6,930,000	282,000	4.1	7,300,000	294,000	4.0
6,200,000	260,000	4.2	6,570,000	271,000	4.1	6,940,000	283,000	4.1	7,310,000	294,000	4.0
6,210,000	260,000	4.2	6,580,000	272,000	4.1	6,950,000	283,000	4.1	7,320,000	294,000	4.0
6,220,000	261,000	4.2	6,590,000	272,000	4.1	6,960,000	283,000	4.1	7,330,000	295,000	4.0
6,230,000	261,000	4.2	6,600,000	272,000	4.1	6,970,000	284,000	4.1	7,340,000	295,000	4.0
6,240,000	261,000	4.2	6,610,000	273,000	4.1	6,980,000	284,000	4.1	7,350,000	295,000	4.0
6,250,000	262,000	4.2	6,620,000	273,000	4.1	6,990,000	284,000	4.1	7,360,000	296,000	4.0
6,260,000	262,000	4.2	6,630,000	273,000	4.1	7,000,000	285,000	4.1	7,370,000	296,000	4.0

7,380,000	296,000	4.0	7,540,000	300,000	4.0	7,700,000	300,000	3.9	7,860,000	300,000	3.8
7,390,000	297,000	4.0	7,550,000	300,000	4.0	7,710,000	300,000	3.9	7,870,000	300,000	3.8
7,400,000	297,000	4.0	7,560,000	300,000	4.0	7,720,000	300,000	3.9	7,880,000	300,000	3.8
7,410,000	297,000	4.0	7,570,000	300,000	4.0	7,730,000	300,000	3.9	7,890,000	300,000	3.8
7,420,000	298,000	4.0	7,580,000	300,000	4.0	7,740,000	300,000	3.9	7,900,000	300,000	3.8
7,430,000	298,000	4.0	7,590,000	300,000	4.0	7,750,000	300,000	3.9	7,910,000	300,000	3.8
7,440,000	298,000	4.0	7,600,000	300,000	3.9	7,760,000	300,000	3.9	7,920,000	300,000	3.8
7,450,000	298,000	4.0	7,610,000	300,000	3.9	7,770,000	300,000	3.9	7,930,000	300,000	3.8
7,460,000	299,000	4.0	7,620,000	300,000	3.9	7,780,000	300,000	3.9	7,940,000	300,000	3.8
7,470,000	299,000	4.0	7,630,000	300,000	3.9	7,790,000	300,000	3.9	7,950,000	300,000	3.8
7,480,000	299,000	4.0	7,640,000	300,000	3.9	7,800,000	300,000	3.8	7,960,000	300,000	3.8
7,490,000	300,000	4.0	7,650,000	300,000	3.9	7,810,000	300,000	3.8	7,970,000	300,000	3.8
7,500,000	300,000	4.0	7,660,000	300,000	3.9	7,820,000	300,000	3.8	7,980,000	300,000	3.8
7,510,000	300,000	4.0	7,670,000	300,000	3.9	7,830,000	300,000	3.8	7,990,000	300,000	3.8
7,520,000	300,000	4.0	7,680,000	300,000	3.9	7,840,000	300,000	3.8	8,000,000	300,000	3.8
7,530,000	300,000	4.0	7,690,000	300,000	3.9	7,850,000	300,000	3.8			

—

雪合戦連合東大SnowFighters

2019年度会計簿

目次

収入合計

P.1

支出合計

P.1

支出小計

P.2～P.11

2019年収支

収入合計

年月日	摘要		収入金額	支出金額	差引残高	備考
	前年度繰越金		¥70,025	¥0		
	学友会印刷代援助		¥12,300	¥0		
	2019年度学友会予算援助		¥44,000	¥0		
	部費		¥400,000	¥0		
	運動会予算		¥100,000	¥0		
	OB会費		¥50,000	¥0		
	部バイト		¥100,000	¥0		
	合宿臨時徴収費		¥200,000	¥0		
	合計		¥976,325	¥0		

支出合計

年月日	摘要		収入金額	支出金額	差引残高	備考
	学友会印刷代援助		¥0	¥12,300		
	備品購入費		¥0	¥252,000		
	大会参加関連費		¥0	¥120,000		
	備品運搬費		¥0	¥46,020		
	会報作成費		¥0	¥26,400		
	新歓関連費		¥0	¥30,200		
	連合加盟費		¥0	¥20,000		
	施設利用費		¥0	¥320,000		
	強化合宿(みちのく遠征)		¥0	¥185,602		
	合計		¥0	¥1,012,522		

※ 学友会印刷代援助は、収入と支出の双方に書いてください。

支出小計

1.学友会印刷代援助

年月日	摘要	通し番号	収入金額	支出金額	差引残高	備考
2019/5/22	学友会印刷代援助	1.1	¥0	¥2,300		
2019/6/14	学友会印刷代援助	1.2	¥0	¥3,000		
2019/7/30	学友会印刷代援助	1.3	¥0	¥1,550		
2019/11/10	学友会印刷代援助	1.4	¥0	¥3,000		
2019/3/30	学友会印刷代援助	1.5	¥0	¥2,450		
合計			¥0	¥12,300		


2.備品購入費

年月日	摘要	通し番号	収入金額	支出金額	差引残高	備考
2019/4/22	運搬台車	2.1	¥0	¥35,000		
2019/6/6	ヘルメット	2.2	¥0	¥64,000		
2020/1/12	ゴーグル	2.3	¥0	¥12,000		
2020/1/30	試合観戦用ビデオカメラ	2.4	¥0	¥61,000		
2020/2/22	雪玉製造機	2.5	¥0	¥80,000		
合計			¥0	¥252,000		

3.大会参加関連費

--	--	--	--	--	--	--

長い領収書でもできる限り折り折り曲げずに貼って下さい。
両面に貼って下さる方も構いません。
それでも貼り切れないう場合のみ折り曲げてください。



（見本）

。番号は分カリやすく、順番通りに
つけ下さい。
。会計簿と領収書帳で番号が一致するようにして下さい。

（見本）

12

△△△△	銀行
振込明細票	手数料 ¥252-
振込先	△△会社
金額	¥98,000-
依頼人	〇〇サ-クル
	会計 〇〇 サ
2011年11月7日	

※ ⑫ 防具の購入代金です。

内容が「不十分だと思われる書類」については
別途説明を付記して下さい。

13

〇大生	協力
領収書	
〇〇△△	様
～	円
2011年2月29日	

14

〇〇会館
施設利用証明
～
～
～
合計 ¥9,870-
（印）
確かに領収を致しました。
〇〇部 様
2010年7月7日

領収書で「いいえ」を返す。
“領収しました”, “相済”などの文句が
あれば領収書として扱えます。